


PO AKTUALIZACJI programu CPC do czytnika ręcznego HHT do wersji FW 6.82; DB 1.32

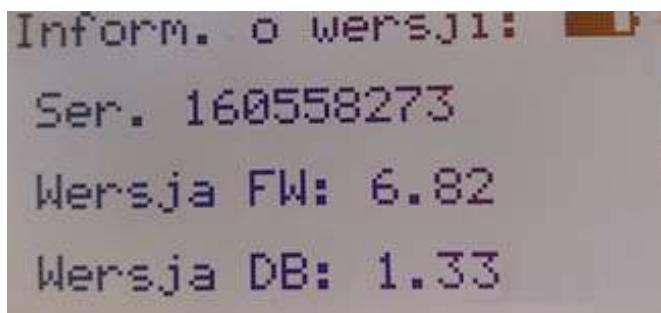
Jak wgrać aktualizację do czytnika ręcznego (HHT)

1. Rozpakować plik. Jeśli jest wymagane hasło to jest: **conti**.
2. Uruchomić program **CPC-Update_for_HHT**

Nazwa	Data modyfikacji	Typ	Rozmiar
CONFIG	27.02.2019 20:51	Folder plików	
HHT-FW	27.02.2019 20:51	Folder plików	
LANGUAGE	27.02.2019 20:51	Folder plików	
UPDATE	27.02.2019 19:12	Folder plików	
 CPC-Update_for_HHT	19.11.2018 18:20	Plik skryptu w języku ...	6 KB
Release-notes	07.01.2019 15:22	Dokument tekstowy	1 KB
Translation	27.09.2016 17:59	Dokument tekstowy	20 KB

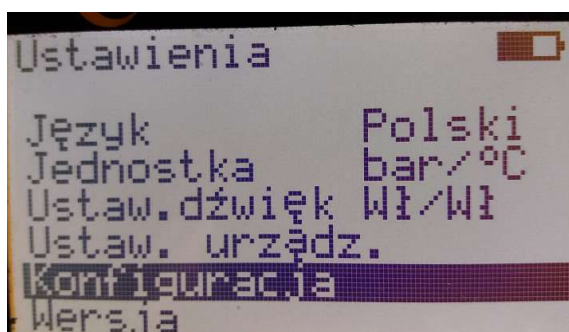
3. Wybrać język (język polski -8)
4. Postępować zgodnie z instrukcją jaka pokazuję się na Waszym komputerze.
5. Po udanym wgraniu aktualizacji do czytnika ręcznego (HHT) w ustawieniach powinna być pokazana wersja jak poniżej:

Po udanym wgraniu aktualizacji do czytnika ręcznego (HHT) w ustawieniach powinna być pokazana wersja jak poniżej. Po wprowadzeniu aktualizacji wyświetlacz startuje ze strony „Konfiguracja” a następnie Ustawienia.

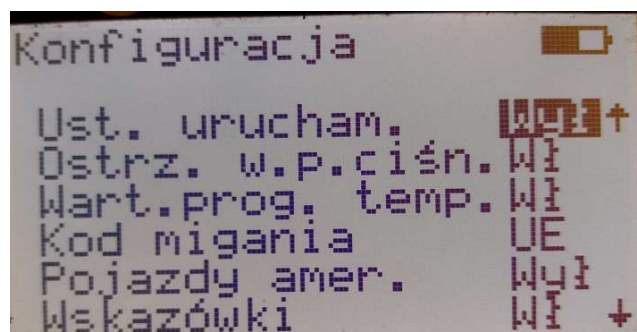


```
Inform. o wersji:
Ser. 160558273
Wersja FW: 6.82
Wersja DB: 1.33
```

Następnie wejść na „Konfiguracja” i ustawić tak ja poniżej na obrazie.



```
Ustawienia
Język          Polski
Jednostka     bar/°C
Ustaw.dźwięk Wł/Wł
Ustaw. urzadz.
Konfiguracja
Wersja
```



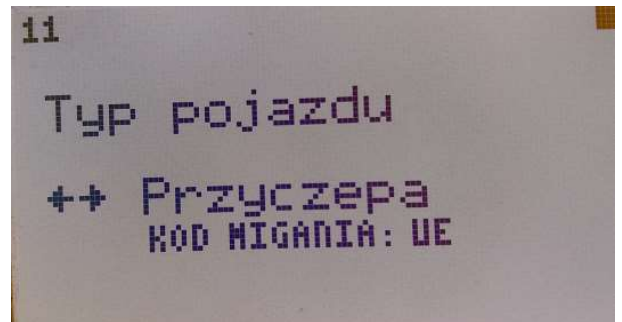
```
Konfiguracja
Ust. urucham.  [Wł] +
Ostrz. w.p.ciśn. Wł
Wart.prog. temp. Wł
Kod migania   UE
Pojazdy amer. Wł
Wskazówki     Wł +
```

Aby wyświetlacz startował z Menu Głównego (poniżej) należy w Konfiguracji ustawić pozycję Ust. Uruchamiania na Wył. (strzałką poziomą).

Nowa aktualizacja w stosunku do FW 6.67; DB1.29 wprowadza nowe funkcje:

1. Nowe typy pojazdu:

- Przyczepa/naczepa ze wskaźnikiem świetlnym



- Duże maszyny robocze – budowlane i portowe Ułatwia programowanie czujników zainstalowanych w dużych oponach powyżej 1,8 m średnicy.

